



CENNIK
01.01.2016



Niniejszy cennik nie stanowi oferty w rozumieniu prawa i publikowany jest jedynie dla celów informacyjnych bez żadnej odpowiedzialności. Zawarte w cenniku SCAN ceny są maksymalnymi sugerowanymi cenami detalicznymi. Wiążące ceny są ustalane i przedstawiane wyłącznie przez autoryzowanych dealerów SCAN w Polsce. Każdy autoryzowany dealer ma prawo i pełną swobodę stosowania własnych cen, nie wyższych niż ceny maksymalne.

SCAN zastrzega sobie prawo do dokonywania w dowolnym czasie i bez uprzedzenia zmian produktów, ich parametrów technicznych i t.p..

Zawarte w cenniku ceny nie zawierają podatku VAT, który zostanie doliczony zgodnie z obowiązującymi przepisami.

Niniejszy cennik anuluje jego poprzednie wersje.

Wszelkie prawa zastrzeżone. Wszystkie teksty, rysunki, zdjęcia i inne elementy zamieszczone w cenniku są objęte prawami autorskimi oraz prawami własności przemysłowej i podlegają ochronie na podstawie ustawy z dnia 4 lutego 1994 r. o prawie autorskim i prawach pokrewnych (Dz. U. z 2006 r. Nr 90, poz. 631 z późn. zm.) oraz na podstawie ustawy z dnia -30 czerwca 2000 r. Prawo własności przemysłowej (Dz.U. 2001 nr 49 poz. 508). Prawa autorskie oraz prawa własności przemysłowej do powyższych elementów przysługują JØTUL AS w Norwegii.

Kopiowanie powyższych elementów, ich rozpowszechnianie, udostępnianie, wykorzystywanie i publikacja - w jakiegokolwiek formie, (również elektronicznej), tak w całości jak w części, do celów komercyjnych i prywatnych, bez wyraźnej, pisemnej zgody JØTUL AS jest zabronione, może stanowić przestępstwo zagrożone karą pozbawienia wolności i będzie ścigane z całą surowością prawa. Niezależnie od powyższego w takim przypadku JØTUL AS będzie żądał od sprawcy naruszeń zapłaty odpowiedniego odszkodowania.



CB
CZyste spalanie

Czyste spalanie CB (Clean Burning)

Oznaczenie kominka posiadającego podwójny system spalania, który przekształca do 90% gazów i cząstek dymu w ciepło, przy minimalnej emisji.



ZAMKNIĘTA
KOMORA SPALANIA

Zamknięta komora spalania

Oznaczenie paleniska z zamkniętą komorą spalania pobierającego powietrze oddzielnym przewodem bezpośrednio z zewnątrz budynku.



DOMY
NISKOENERGETYCZNE









Domy niskoenergetyczne

Oznaczenie kominka polecanego do domów niskoenergetycznych i pasywnych.








Piece i wkłady kominkowe Scan sprzedawane przez Autoryzowanych Dealerów i montowane przez Autoryzowanych Montażystów Jotul Polska Sp. z o.o. są objęte 5-cio letnią gwarancją. 5-cio letnia gwarancja Scan obejmuje zewnętrzne stalowe części korpusu pieców i wkładów kominkowych opalanych drewnem zainstalowanych i użytkowanych zgodnie z obowiązującymi przepisami, według instrukcji montażu i obsługi producenta oraz serwisowanych w ramach sieci dealerskiej.






Więcej informacji na temat gwarancji można uzyskać u lokalnych dealerów Scan i na naszej stronie internetowej: www.scan.dk





NUMER KATALOGOWY	NAZWA	CENA NETTO
PIECE WOLNOSTOJĄCE		
 SCAN 57		
	30002569 kolumna obrotowa, wyjście górne, BP	12 600,00
	AKCESORIA	
	51007243 rura łącznik dolotu powietrza do Scan 57	770,00
   SCAN 65 SERIES		
NOWOŚĆ SCAN 65-1		
	piec wolno stojący Scan 65-1	
	30049865 bez bocznych szyb, BP	7 700,00
NOWOŚĆ SCAN 65-2		
	piec wolno stojący Scan 65-2	
	30049867 z bocznymi szybami, BP	8 500,00
NOWOŚĆ SCAN 65-3		
	piec wolno stojący Scan 65-3, steatyt, wyjście górne	9 190,00
	30049870 piec bez bocznych szyb, BP, pod panele steatytowe	
	50043585 panele steatytowe boczne	
	50043583 płyta górna steatytowa, wyjście górne	
	piec wolno stojący Scan 65-3, steatyt, wyjście tylne	9 150,00
	30049870 piec bez bocznych szyb, BP, pod panele steatytowe	
50043585 panele steatytowe boczne		
50043584 płyta górna steatytowa, wyjście tylne		

	NUMER KATALOGOWY NAZWA	CENA NETTO
	piec wolno stojący Scan 65-3, piaskowiec, wyjście górne	10 200,00
	30049870 piec bez bocznych szyb, BP, pod panele z piaskowca	
	50049331 panele z piaskowca boczne	
	50049330 płyta górna z piaskowca, wyjście górne	
	piec wolno stojący Scan 65-3, piaskowiec, wyjście tylne	10 200,00
	30049870 piec bez bocznych szyb, BP, pod panele z piaskowca	
	50049331 panele z piaskowca boczne	
	50049329 płyta górna z piaskowca, wyjście tylne	
NOWOŚĆ SCAN 65-4		
	piec wolno stojący Scan 65-4, steatyt, wyjście górne	9 690,00
	30049872 piec z bocznymi szybami, BP, pod panele steatytowe	
	50043586 panele steatytowe boczne	
	50043583 płyta górna steatytowa, wyjście górne	
	piec wolno stojący Scan 65-4, steatyt, wyjście tylne	9 650,00
	30049872 piec z bocznymi szybami, BP, pod panele steatytowe	
	50043586 panele steatytowe boczne	
	50043584 płyta górna steatytowa, wyjście tylne	
	piec wolno stojący Scan 65-4, piaskowiec, wyjście górne	10 500,00
	30049872 piec z bocznymi szybami, BP, pod panele z piaskowca	
	50049332 panele z piaskowca boczne	
	50049330 płyta górna z piaskowca, wyjście górne	
	piec wolno stojący Scan 65-4, piaskowiec, wyjście tylne	10 500,00
	30049872 piec z bocznymi szybami, BP, pod panele z piaskowca	
	50049332 panele z piaskowca boczne	
	50049329 płyta górna z piaskowca, wyjście tylne	
NOWOŚĆ SCAN 65-5		
	piec wolno stojący Scan 65-5, z piekarnikiem	12 700,00
	30049874 bez bocznych szyb, BP	



	NUMER KATALOGOWY NAZWA	CENA NETTO
	NOWOŚĆ SCAN 65-6	
	30049875 piec wolno stojący Scan 65-6, z piekarnikiem z bocznymi szybami, BP	13 500,00
	NOWOŚĆ SCAN 65-7 HT	
	30049876 piec wolno stojący Scan 65-7 HT, steatyt, wyjście górne	13 390,00
	50043585 piec bez bocznych szyb, HT, BP, pod panele steatytowe	
	50043585 panele steatytowe boczne	
	50049249 panele steatytowe boczne, górne	
	50043583 płyta górna steatytowa, wyjście górne	
	30049876 piec wolno stojący Scan 65-7 HT, steatyt, wyjście tylne	13 350,00
	50043585 piec bez bocznych szyb, HT, BP, pod panele steatytowe	
50043585 panele steatytowe boczne		
50049249 panele steatytowe boczne, górne		
50043584 płyta górna steatytowa, wyjście tylne		
	NOWOŚĆ SCAN 65-8 HT	
	30049878 piec wolno stojący Scan 65-8, HT, steatyt, wyjście górne	14 390,00
	50043586 piec z bocznymi szybami, HT, BP, pod panele steatytowe	
	50043586 panele steatytowe boczne	
	50049249 panele steatytowe boczne, górne	
	50043583 płyta górna steatytowa, wyjście górne	
	30049878 piec wolno stojący Scan 65-8, HT, steatyt, wyjście tylne	14 350,00
	50043586 piec z bocznymi szybami, HT, BP, pod panele steatytowe	
50043586 panele steatytowe boczne		
50049249 panele steatytowe boczne, górne		
50043584 płyta górna steatytowa, wyjście tylne		
	AKCESORIA	
51049926	masa akumulacyjna HSS do Scan 65-7 / 65-8	530,00
51049924	dodatkowa podstawa 80 mm do Scan 65 BP	500,00
JGA040001	elektroniczny regulator spalania ERS-01, z pilotem, do Scan 65	1 290,00
51012164	doptyw powietrza zewnętrznego, 1 m	310,00



	NUMER KATALOGOWY	NAZWA	CENA NETTO
 SCAN 66 SERIES			
NOWOŚĆ SCAN 66-1 WALL			
	30047626	piec wiszący Scan 66-1, z wieszakiem montażowym, BP	7 620,00
	30047641	piec wiszący Scan 66-1, z wieszakiem montażowym, GWH	9 170,00
NOWOŚĆ SCAN 66-2 PEDESTAL			
	30047627	piec wolno stojący Scan 66-2, na nodze, BP	8 100,00
	30047642	piec wolno stojący Scan 66-2, na nodze, GWH	9 700,00
NOWOŚĆ SCAN 66-3 PRISM			
	30047628	piec wolno stojący Scan 66-3, na podstawie przelotowej, BP	8 100,00
	30047643	piec wolno stojący Scan 66-3, na podstawie przelotowej, GWH	9 700,00
NOWOŚĆ SCAN 66-4 PLINTH			
	30047629	piec wolno stojący Scan 66-4, na cokole, BP	8 100,00
	30047644	piec wolno stojący Scan 66-4, na cokole, GWH	9 700,00
AKCESORIA			
	51048609	element podłączeniowy, wyjście górne, rura podłączeniowa do środka	135,00
	JGA040001	elektroniczny regulator spalania ERS-01, z pilotem,	1 290,00
	51012164	dopływ powietrza zewnętrznego 1m	310,00
	51048401	zaślepka górnego wyjścia dymowego BP	
	51049260	zaślepka górnego wyjścia dymowego GWH	
	Uwaga! Piece Scan 66 fabrycznie przystosowane są do podłączenia górnego. W przypadku podłączenia tylnego należy zamówić piec wraz z zaślepką górnego wyjścia dymowego.		


	NUMER KATALOGOWY NAZWA	CENA NETTO
 SCAN 68 SERIES		
	NOWOŚĆ SCAN 68-1	
	piec wiszący Scan 68-1	7 580,00
	30047666 bez bocznych szyb, ramka czarna, BP	
	51049405 wieszak montażowy, BP	
	NOWOŚĆ SCAN 68-2	
	piec wiszący Scan 68-2	7 580,00
	30047667 bez bocznych szyb, ramka aluminiowa, BP	
	51049405 wieszak montażowy, BP	
	NOWOŚĆ SCAN 68-3	
	piec wolno stojący Scan 68-3	8 100,00
	30047666 bez bocznych szyb, ramka czarna, BP	
	51049402 na nodze, BP	
	NOWOŚĆ SCAN 68-4	
	piec wolno stojący Scan 68-4	8 100,00
	30047667 bez bocznych szyb, ramka aluminiowa, BP	
	51049402 na nodze, BP	


	NUMER KATALOGOWY NAZWA	CENA NETTO
	NOWOŚĆ SCAN 68-5	
	piec wolno stojący Scan 68-5	8 200,00
	30047666 bez bocznych szyb, ramka czarna, BP	
	51049403 na podstawie przestrzałowej, BP	
	NOWOŚĆ SCAN 68-5	
	piec wolno stojący Scan 68-5	8 770,00
	30047666 bez bocznych szyb, ramka czarna, BP	
	51049403 na podstawie przestrzałowej, BP	
	51047706 z drzwiczkami, BP	
	NOWOŚĆ SCAN 68-6	
	piec wolno stojący Scan 68-6	8 200,00
	30047667 bez bocznych szyb, ramka aluminiowa, BP	
	51049403 na podstawie przestrzałowej, BP	
	NOWOŚĆ SCAN 68-6	
	piec wolno stojący Scan 68-6	8 770,00
	30047667 bez bocznych szyb, ramka aluminiowa, BP	
	51049403 na podstawie przestrzałowej, BP	
	51047706 z drzwiczkami, BP	

	NUMER KATALOGOWY NAZWA	CENA NETTO
	NOWOŚĆ SCAN 68-7	
	piec wiszący Scan 68-7	9 480,00
	30047668 z bocznymi szybami, ramka czarna, BP	
	51049405 wieszak montażowy, BP	
	NOWOŚĆ SCAN 68-8	
	piec wiszący Scan 68-8	9 480,00
	30047669 z bocznymi szybami, ramka aluminiowa, BP	
	51049405 wieszak montażowy, BP	
	NOWOŚĆ SCAN 68-9	
	piec wolno stojący Scan 68-9	10 000,00
	30047668 z bocznymi szybami, ramka czarna, BP	
	51049402 na nodze, BP	
	NOWOŚĆ SCAN 68-10	
	piec wolno stojący Scan 68-10	10 000,00
	30047669 z bocznymi szybami, ramka aluminiowa, BP	
	51049402 na nodze, BP	





	NUMER KATALOGOWY NAZWA	CENA NETTO
	NOWOŚĆ SCAN 68-11	
	piec wolno stojący Scan 68-11	10 100,00
	30047668 z bocznymi szybami, ramka czarna, BP	
	51049403 na podstawie przestrzałowej, BP	
	piec wolno stojący Scan 68-11	10 670,00
	30047668 z bocznymi szybami, ramka czarna, BP	
	51049403 na podstawie przestrzałowej, BP	
	51047706 z drzwiczkami, BP	
	NOWOŚĆ SCAN 68-12	
	piec wolno stojący Scan 68-12	10 100,00
	30047669 z bocznymi szybami, ramka aluminiowa, BP	
	51049403 na podstawie przestrzałowej, BP	
	piec wolno stojący Scan 68-12	10 670,00
	30047669 z bocznymi szybami, ramka aluminiowa, BP	
	51049403 na podstawie przestrzałowej, BP	
	51047706 z drzwiczkami, BP	




	NUMER KATALOGOWY NAZWA	CENA NETTO
	NOWOŚĆ SCAN 68-13	
	30047670 piec kompletny, bez bocznych szyb, ramka czarna, BP	7 600,00
	NOWOŚĆ SCAN 68-13 HT	
	piec wolno stojący Scan 68-13 HT	8 800,00
	30047670 piec kompletny, bez bocznych szyb, ramka czarna, BP	
	51047713 nadstawka High Top do Scan 68-13 / Scan 68-14, BP	
	51037699 zestaw kotwiący do Scan 68 High Top	
	NOWOŚĆ SCAN 68-14	
	30047671 piec kompletny, bez bocznych szyb, ramka aluminiowa, BP	7 600,00
	NOWOŚĆ SCAN 68-14 HT	
	piec wolno stojący Scan 68-14 HT	8 800,00
	30047671 piec kompletny, bez bocznych szyb, ramka aluminiowa, BP	
	51047713 nadstawka High Top do Scan 68-13 / Scan 68-14, BP	
	51037699 zestaw kotwiący do Scan 68 High Top	

	NUMER KATALOGOWY NAZWA	CENA NETTO	
	NOWOŚĆ SCAN 68-15		
		piec wolno stojący Scan 68-15, steatyt, wyjście górne	10 720,00
	30047672	piec pod panele steatytowe, ramka czarna, BP	
	51047718	panele steatytowe boczne do Scan 68-15	
	50005096	płyta górna steatytowa, wyjście górne	
		piec wolno stojący Scan 68-15, steatyt, wyjście tylne	10 700,00
	30047672	piec pod panele steatytowe, ramka czarna, BP	
	51047718	panele steatytowe boczne do Scan 68-15	
	50005095	płyta górna steatytowa, wyjście tylne	
		NOWOŚĆ SCAN 68-15 HT	
		piec wolno stojący Scan 68-15 HT, steatyt, wyjście górne	12 640,00
30047672		piec pod panele steatytowe, ramka czarna, BP	
51047718		panele steatytowe boczne do Scan 68-15	
51047719		panele steatytowe boczne, górne do Scan 68-15 HT	
50005096		płyta górna steatytowa, wyjście górne	
51047714		nadstawka High Top do Scan 68-15, BP	
51037699		zestaw kotwiący do Scan 68 High Top	
		piec wolno stojący Scan 68-15 HT, steatyt, wyjście tylne	12 620,00
30047672		piec pod panele steatytowe, ramka czarna, BP	
51047718	panele steatytowe boczne do Scan 68-15		
51047719	panele steatytowe boczne, górne do Scan 68-15 HT		
50005095	płyta górna steatytowa, wyjście tylne		
51047714	nadstawka High Top do Scan 68-15, BP		
51037699	zestaw kotwiący do Scan 68 High Top		
	NOWOŚĆ SCAN 68-16		
		piec wolno stojący Scan 68-16, steatyt, wyjście górne	10 720,00
	30047673	piec pod panele steatytowe, ramka aluminiowa, BP	
	51047718	panele steatytowe boczne do Scan 68-16	
	50005096	płyta górna steatytowa, wyjście górne	
		piec wolno stojący Scan 68-16, steatyt, wyjście tylne	10 700,00
	30047673	piec pod panele steatytowe, ramka aluminiowa, BP	
	51047718	panele steatytowe boczne do Scan 68-16	
	50005095	płyta górna steatytowa, wyjście tylne	

NUMER KATALOGOWY	NAZWA	CENA NETTO
NOWOŚĆ SCAN 68-16 HT		
	piec wolno stojący Scan 68-16 HT, steatyt, wyjście górne	12 640,00
30047673	piec pod panele steatytowe, ramka aluminiowa, BP	
51047718	panele steatytowe boczne do Scan 68-15	
51047719	panele steatytowe boczne, górne do Scan 68-15 HT	
50005096	płyta górna steatytowa, wyjście górne	
51047714	nadstawka High Top do Scan 68-15, BP	
51037699	zestaw kotwiący do Scan 68 High Top	
	piec wolno stojący Scan 68-15 HT, steatyt, wyjście tylne	12 620,00
30047673	piec pod panele steatytowe, ramka aluminiowa, BP	
51047718	panele steatytowe boczne do Scan 68-15	
51047719	panele steatytowe boczne, górne do Scan 68-15 HT	
50005095	płyta górna steatytowa, wyjście tylne	
51047714	nadstawka High Top do Scan 68-15, BP	
51037699	zestaw kotwiący do Scan 68 High Top	
AKCESORIA		
50005094	płyta górna steatytowa (wyjście górne) do Scan 68	425,00
50005093	płyta górna steatytowa (wyjście tylne) do Scan 68	400,00
50009418	masa akumulacyjna do Scan 68 High Top	770,00
JGA040001	elektroniczny regulator spalania ERS-01, z pilotem	1 290,00
51012164	dopływ powietrza zewnętrznego, 1 m	310,00
 SCAN 83 SERIES		
NOWOŚĆ SCAN 83-1		
	piec wolno stojący Scan 83-1	
30046171	czarna ramka i rączki, BP	7 800,00
30047406	czarna ramka i rączki, GBL	8 480,00
30047968	czarna ramka i rączki, GLR	8 480,00
30047408	czarna ramka i rączki, GWH	8 480,00
30047410	czarna ramka i rączki, MBR	8 480,00



	NUMER KATALOGOWY	NAZWA	CENA NETTO
		NOWOŚĆ SCAN 83-2	
		piec wolno stojący Scan 83-2	
	30046172	aluminiowa ramka i rączki, BP	7 800,00
	30047407	aluminiowa ramka i rączki, GBL	8 480,00
	30047969	aluminiowa ramka i rączki, GLR	8 480,00
	30047409	aluminiowa ramka i rączki, GWH	8 480,00
	30047411	aluminiowa ramka i rączki, MBR	8 480,00
		NOWOŚĆ SCAN 83-3 MAXI	
		piec wolno stojący Scan 83-3 Maxi	
	30046173	czarna ramka i rączki, Maxi, BP	8 480,00
	30047412	czarna ramka i rączki, Maxi, GBL	9 150,00
	30047970	czarna ramka i rączki, Maxi, GLR	9 150,00
	30047414	czarna ramka i rączki, Maxi, GWH	9 150,00
	30047416	czarna ramka i rączki, Maxi, MBR	9 150,00
		NOWOŚĆ SCAN 83-4 MAXI	
		piec wolno stojący Scan 83-4 Maxi	
	30046174	aluminiowa ramka i rączki, Maxi, BP	8 480,00
	30047413	aluminiowa ramka i rączki, Maxi, GBL	9 150,00
	30047971	aluminiowa ramka i rączki, Maxi, GLR	9 150,00
	30047415	aluminiowa ramka i rączki, Maxi, GWH	9 150,00
	30047417	aluminiowa ramka i rączki, Maxi, MBR	9 150,00
		SCAN 83-5	
		piec wolno stojący Scan 83-5	9 600,00
	30046175	pod panele steatytowe, czarna ramka i rączki, BP	
	50045979	panele steatytowe do Scan 83	

	NUMER KATALOGOWY	NAZWA	CENA NETTO
		SCAN 83-6	
		piec wolno stojący Scan 83-6	9 600,00
	30046176	pod panele steatytowe, aluminiowa ramka i rączki, BP	
	50045979	panele steatytowe do Scan 83	
		SCAN 83-7 MAXI	
		piec wolno stojący Scan 83-7 Maxi	10 850,00
	30046177	pod panele steatytowe, czarna ramka i rączki, Maxi, BP	
	50045979	panele steatytowe do Scan 83	
	50045980	dodatkowe panele steatytowe do Scan 83 Maxi	
		SCAN 83-8 MAXI	
		piec wolno stojący Scan 83-8 Maxi	10 850,00
	30046178	pod panele steatytowe, aluminiowa ramka i rączki, Maxi, BP	
	50045979	panele steatytowe do Scan 83	
	50045980	dodatkowe panele steatytowe do Scan 83 Maxi	
		AKCESORIA	
	50045977	steatytowa płyta górna, wyjście tylne	400,00
	50045978	steatytowa płyta górna, wyjście górne	435,00
	51046363	mechanizm obrotowy do Scan 83	810,00
	50046310	masa akumulacyjna do Scan 83 Maxi (4 szt.)	500,00
	51012164	dopływ powietrza zewnętrznego 1m	310,00
	JGA040001	elektroniczny regulator spalania ERS-01, z pilotem, do Scan 83	1 290,00

NUMER
KATALOGOWY NAZWA

CENA NETTO






SCAN 85 SERIES




NOWOŚĆ SCAN 85-1 LOW TOP / LOW BASE






30046343	czarna ramka i rączki, płyty szamotowe, BP	12 980,00
30046345	czarna ramka i rączki, płyty wermikulitowe, BP	12 980,00
30047884	czarna ramka i rączki, płyty szamotowe, GLR	14 060,00
30047885	czarna ramka i rączki, płyty wermikulitowe, GLR	14 060,00
30046319	czarna ramka i rączki, płyty szamotowe, GBL	14 060,00
30046325	czarna ramka i rączki, płyty wermikulitowe, GBL	14 060,00
30046321	czarna ramka i rączki, płyty szamotowe, GWH	14 060,00
30046327	czarna ramka i rączki, płyty wermikulitowe, GWH	14 060,00
30046323	czarna ramka i rączki, płyty szamotowe, MBR	14 060,00
30046329	czarna ramka i rączki, płyty wermikulitowe, MBR	14 060,00

NOWOŚĆ SCAN 85-2 LOW TOP / LOW BASE

30046344	aluminiowa ramka i rączki, płyty szamotowe, BP	12 980,00
30046346	aluminiowa ramka i rączki, płyty wermikulitowe, BP	12 980,00
30047892	aluminiowa ramka i rączki, płyty szamotowe, GLR	14 060,00
30047893	aluminiowa ramka i rączki, płyty wermikulitowe, GLR	14 060,00
30046320	aluminiowa ramka i rączki, płyty szamotowe, GBL	14 060,00
30046326	aluminiowa ramka i rączki, płyty wermikulitowe, GBL	14 060,00
30046322	aluminiowa ramka i rączki, płyty szamotowe, GWH	14 060,00
30046328	aluminiowa ramka i rączki, płyty wermikulitowe, GWH	14 060,00
30046324	aluminiowa ramka i rączki, płyty szamotowe, MBR	14 060,00
30046330	aluminiowa ramka i rączki, płyty wermikulitowe, MBR	14 060,00











	NUMER KATALOGOWY NAZWA	CENA NETTO
	SCAN 85-3 HIGH TOP / HIGH BASE	
	30046351 czarna ramka i rączki, płyty szamotowe, BP	13 490,00
	30046353 czarna ramka i rączki, płyty wermikulitowe, BP	13 490,00
	SCAN 85-4 HIGH TOP / HIGH BASE	
	30046352 aluminiowa ramka i rączki, płyty szamotowe, BP	13 490,00
	30046354 aluminiowa ramka i rączki, płyty wermikulitowe, BP	13 490,00
	SCAN 85-5 HIGH TOP / LOWE BASE	
	30047272 czarna ramka i rączki, płyty szamotowe, BP	13 290,00
	30047273 czarna ramka i rączki, płyty wermikulitowe, BP	13 290,00









	NUMER KATALOGOWY	NAZWA	CENA NETTO
SCAN 85-6 HIGH TOP / LOWE BASE			
	30047276	aluminiowa ramka i rączki, płyty szamotowe, BP	13 290,00
	30047277	aluminiowa ramka i rączki, płyty wermikulitowe, BP	13 290,00
SCAN 85-7 LOW TOP / HIGH BASE			
	30047250	czarna ramka i rączki, płyty szamotowe, BP	13 290,00
	30047281	czarna ramka i rączki, płyty wermikulitowe, BP	13 290,00
SCAN 85-8 LOW TOP / HIGH BASE			
	30047284	aluminiowa ramka i rączki, płyty szamotowe, BP	13 290,00
	30047285	aluminiowa ramka i rączki, płyty wermikulitowe, BP	13 290,00
AKCESORIA			
	50045671	masa akumulacyjna HSS do Scan 85 (3 szt.)	1 030,00
	51046388	nadstawka High Top do Scan 85	760,00
	51012164	dopływ powietrza zewnętrznego 1m	310,00
	JGA040001	elektroniczny regulator spalania ERS-01, z pilotem, do Scan 85	1 290,00



NUMER KATALOGOWY	NAZWA	CENA NETTO
SCAN DSA		
 SCAN DSA 5		
piec wolno stojący Scan DSA 5		18 060,00
	30002602 piec wolno stojący Scan DSA 5 BP, wyjście tylne	
	51005530 element podłączeniowy ø180 mm do Scan DSA 5	
	piec wolno stojący Scan DSA 5	
	30002603 piec wolno stojący Scan DSA 5 BP, wyjście górne	
	51005530 element podłączeniowy ø180 mm, z regulacją ciągu	
	piec wolno stojący Scan DSA 5	
	30002610 piec wolno stojący Scan DSA 5 BP/SS, wyjście tylne	
	51005530 element podłączeniowy ø180 mm, z regulacją ciągu	
	piec wolno stojący Scan DSA 5	
	30002611 piec wolno stojący Scan DSA 5 BP/SS, wyjście górne	
	51005530 element podłączeniowy ø180 mm, z regulacją ciągu	
	AKCESORIA	
51005509	półka paleniskowa do Scan DSA 5 BP	780,00
51005511	półka paleniskowa, stal nierdzewna do Scan DSA 5 SS	915,00
51005512	podstawa pod półkę kamienną do Scan DSA 5	390,00
50005103	półka kamienna, steatytowa, do Scan DSA 5	1 600,00
50005104	półka kamienna, granitowa, do Scan DSA 5	2 110,00
51005513	blacha osłonowa do Scan DSA 5 BP, 400 mm	465,00
51005515	blacha osłonowa stal nierdz. do Scan DSA 5 SS, 400 mm	515,00
51005516	blacha osłonowa do Scan DSA 5 BP, 500 mm	515,00
51005518	blacha osłonowa stal nierdz. do Scan DSA 5 SS, 500 mm	565,00
Uwaga! Piece Scan DSA 5 należy zamówić wraz z półką paleniskową		

NUMER KATALOGOWY	NAZWA	CENA NETTO	
PRZYKŁADY			
	piec wolno stojący Scan DSA 5 BP, wyjście tylne	18 840,00	
30002602	piec wolno stojący Scan DSA 5 BP, wyjście tylne		
51005530	element podłączeniowy ø180 mm do Scan DSA 5		
51005509	półka paleniskowa do Scan DSA 5 BP		
	piec wolno stojący Scan DSA 5 BP/SS, wyjście górne	21 070,00	
30002611	piec wolno stojący Scan DSA 5 BP/SS, wyjście górne		
51005530	element podłączeniowy ø180 mm do Scan DSA 5		
51005512	podstawa pod półkę kamienną do Scan DSA 5		
50005104	półka kamienna, granitowa, do Scan DSA 5		
51005515	blacha osłonowa stal nierdz. do Scan DSA 5 SS, 400 mm		
 SCAN DSA 5 WALL			
	piec wiszący Scan DSA 5 wall	17 160,00	
	30002628	piec wiszący Scan DSA 5 BP, wyjście tylne	
	10004465	element podłączeniowy ø180 mm do Scan DSA 5 wall	
	piec wiszący Scan DSA 5 wall	16 860,00	
	30002629	piec wiszący Scan DSA 5 BP, wyjście górne	
	51005530	element podłączeniowy ø180 mm do Scan DSA 5 wall	
	piec wiszący Scan DSA 5 wall	18 060,00	
	30002636	piec wiszący Scan DSA 5 BP/SS, wyjście tylne	
	10004465	element podłączeniowy ø180 mm do Scan DSA 5 wall	
	piec wiszący Scan DSA 5 wall	17 760,00	
	30002637	piec wiszący Scan DSA 5 BP/SS, wyjście górne	
	51005530	element podłączeniowy ø180 mm do Scan DSA 5 wall	
AKCESORIA			
	51005509	półka paleniskowa do Scan DSA 5 BP	780,00
	51005511	półka paleniskowa, stal nierdzewna do Scan DSA 5 SS	915,00
	51005512	podstawa pod półkę kamienną do Scan DSA 5	390,00
	50005103	półka kamienna, steatytowa, do Scan DSA 5	1 600,00
	50005104	półka kamienna, granitowa, do Scan DSA 5	2 110,00
	51005513	blacha osłonowa do Scan DSA 5 BP, 400 mm	465,00
	51005515	blacha osłonowa stal nierdz. do Scan DSA 5 SS, 400 mm	510,00
Uwaga! Piec Scan DSA 5 wall należy zamówić wraz z półką paleniskową			

NUMER KATALOGOWY	NAZWA	CENA NETTO
PRZYKŁADY		
	piec wiszący Scan DSA 5 wall	20 260,00
30002637	piec wiszący Scan DSA 5 BP/SS, wyjście górne	
51005530	element podłączeniowy ø180 mm do Scan DSA 5 wall	
51005512	podstawa pod półkę kamienną do Scan DSA 5	
50005103	półka kamienna, steatytowa, do Scan DSA 5	
51005515	blacha osłonowa stal nierdz. do Scan DSA 5 SS, 400 mm	
	piec wiszący Scan DSA 5 wall	17 930,00
30002628	piec wiszący Scan DSA 5 BP, wyjście tylne	
10004465	element podłączeniowy ø180 mm do Scan DSA 5 wall	
51005509	półka paleniskowa do Scan DSA 5 BP	
WKŁADY KOMINKOWE		
	 SCAN DSA 7-5	7 480,00
	30002653 wkład kominkowy Scan DSA 7-5, BP	
	51005563 ramka maskująca, BP	
	51005908 element podłączeniowy ø150 mm do Scan DSA 7-5	
	  SCAN DSA 12	
	30002668 wkład Scan DSA 12, BP	11 330,00
	AKCESORIA	
	51012164 dopływ powietrza zewnętrznego 1m	310,00
	JGA040001 elektroniczny regulator spalania ERS-01, z pilotem, do Scan DSA 12	1 290,00

	NUMER KATALOGOWY	NAZWA	CENA NETTO
			
SCAN 1001			
		wkład kominkowy Scan 1001 BB	
	30044143	czarna rama szyby, czarna rama wkładu, rączka szklana czarna, drzwi lewostronne	7 000,00
		wkład kominkowy Scan 1001 BC	
	30044669	czarna rama szyby, chromowana rama wkładu, rączka szklana bezbarwna, drzwi lewostronne	7 930,00
		wkład kominkowy Scan 1001 WB	
	30044670	biała rama szyby, czarna rama wkładu, rączka szklana czarna, drzwi lewostronne	7 210,00
		wkład kominkowy Scan 1001 WC	
	30044671	biała rama szyby, chromowana rama wkładu, rączka szklana bezbarwna, drzwi lewostronne	8 140,00
			
SCAN 1002			
		wkład kominkowy Scan 1002 BB	
	30044144	czarna rama szyby, czarna rama wkładu, rączka szklana czarna, drzwi lewostronne	7 420,00
		wkład kominkowy Scan 1002 BC	
	30044675	czarna rama szyby, chromowana rama wkładu, rączka szklana bezbarwna, drzwi lewostronne	8 240,00
		wkład kominkowy Scan 1002 WB	
	30044676	biała rama szyby, czarna rama wkładu, rączka szklana czarna, drzwi lewostronne	7 520,00
		wkład kominkowy Scan 1002 WC	
	30044677	biała rama szyby, chromowana rama wkładu, rączka szklana bezbarwna, drzwi lewostronne	8 450,00
AKCESORIA			
	51045453	rączka szklana czarna	260,00
	51045454	rączka szklana bezbarwna	260,00
	51012164	dopływ powietrza zewnętrznego 1m	310,00
	JGA040001	elektroniczny regulator spalania ERS-01, z pilotem, do Scan 1001 / Scan 1002	1 290,00

	NUMER KATALOGOWY	NAZWA	CENA NETTO
ZESTAWY KOMINKOWE			
	50043749	zestaw kominkowy, biały, wysokość: 63 cm	115,00
	50027564	zestaw kominkowy, stal nierdzewna, wysokość: 72 cm	80,00
	50037031	zestaw kominkowy, skóra, wysokość: 65 cm	310,00
KOSZE NA DREWNO			
	50027555	kosz na drewno, czarny, śr: 44 cm, wys.: 32 cm	180,00
	50044212	kosz kominkowy owalny, biały, śr: 49/36 cm, wys.: 32 cm	185,00
	50027556	kosz na drewno x 2, stal nierdzewna, śr.: 44 cm, wys.: 32 cm śr.: 35 cm, wys.: 27 cm	320,00
	50027557	kosz na drewno, skórzany, wielkość: 45x30x35 cm	310,00
ELEKTRONIKA			
	JGA040024	higrometr elektroniczny	115,00











	NUMER KATALOGOWY	NAZWA	CENA NETTO
ŚRODKI CZYSZCZĄCE			
	JGA043079	płyn do mycia szyb kominkowych	14,00
	JGA043130	środek do renowacji pieców BP	35,00
	JGA043126	środek do czyszczenia kominów i wkładów	20,00
FARBY			
	10007733	farba Scan 200 ml, BP	56,00
	51046600	farba Scan 20 g, GBL	130,00
	51046601	farba Scan 20 g, GWH	130,00
	51046602	farba Scan 20 g, MBR	130,00
	51048289	farba Scan 20 g, GRL	130,00
DREWNO KOMINKOWE			
	JGA043156	sezonowane drewno kominkowe w kartonie, wilgotność do 20%, masa 13 kg	18,00
		UWAGA Minimum logistyczne 1 europaleta	
	JGA043157	drewno podpałkowe sosna, w kartonie, wilgotność do 20%, masa 7 kg	18,00








OZNACZENIA












BP	Black Paint - czarna farba	BB	czarna rama szyby, czarna rama wkładu, rączka szklana czarna
SS	Stainless Steel - stal nierdzewna	BC	czarna rama szyby, chromowana rama wkładu, rączka szklana bezbarwna
SS/BP	obudowa pieca ze stali nierdzewnej, front i drzwi czarne	WB	biała rama szyby, czarna rama wkładu, rączka szklana czarna
GBL	Glossy Black - błyszcząca czerń	WC	biała rama szyby, chromowana rama wkładu, rączka szklana bezbarwna
GWH	Glossy White - śnieżna biel		
MBR	Metallic Brown - metaliczny brąz		
GLR	Glossy Red - błyszcząca czerwień		
LB	Low Base - niska podstawa		
HB	High Base - wysoka podstawa		
LT	Low Top - niska nadstawka		
HT	High Top - wysoka nadstawka przystosowana do HSS		
HSS	Heat Storage System - system akumulacji ciepła		
Wall	piec do zawieszenia na ścianie		









PŁYTY PODŁOGOWE

STALOWE

	NUMER KATALOGOWY	WYMIARY (A X B) MM	MODEL PIECA							CENA NETTO
			Scan 57	Scan 65	Scan 66	Scan 68	Scan 83	Scan 85	Scan DSA 5	
	51005454	712 x 1228	x							330,00
	51005455	1202 x 1648	x							800,00
	51005456	1202 x 1648	x							760,00
	51043874	487 x 670		x						260,00
	51043875	687 x 970		x						320,00
	51043841	475 x 710			x*					270,00
	51048055	635 x 684			x**					205,00
	51048056	835 x 984			x**					290,00
	51005457	480 x 698				x				300,00
	51005458	675 x 920				x				300,00

	NUMER KATALOGOWY	WYMIARY (A X B) MM	MODEL PIECA							CENA NETTO
			Scan 57	Scan 65	Scan 66	Scan 68	Scan 83	Scan 85	Scan DSA 5	
	51046364	530 x 1060					x			270,00
	51046365	580 x 760					x			270,00
	51046366	1060 x 1060					x			325,00
	51037704	635 x 1114						x		310,00
	51037705	1030 x 1120						x		400,00
	51045292	560 x 730						x		310,00
	51005459	724 x 1399							x	520,00

	NUMER KATALOGOWY	WYMIARY (A X B) MM	MODEL PIECA							CENA NETTO
			Scan 57	Scan 65	Scan 66	Scan 68	Scan 83	Scan 85	Scan DSA 5	
	50005209	712 x 1228	x							435,00
	50043871	487 x 670		x						130,00
	50043872	687 x 970		x						185,00
	50048218	635 x 684			x					215,00
	50048220	835 x 984			x					275,00
	50049090	616 x 684			x					160,00
	50049091	816 x 984			x					295,00
	50049092	637 x 684			x					175,00
	50049093	837 x 984			x					315,00
	50005211	675 x 920				x				165,00
	50012994	480 x 698				x				105,00

	NUMER KATALOGOWY	WYMIARY (A X B) MM	MODEL PIECA							CENA NETTO
			Scan 57	Scan 65	Scan 66	Scan 68	Scan 83	Scan 85	Scan DSA 5	
	50046311	605 x 1060					x			200,00
	50046312	1060 x 1060					x			225,00
	50046315	580 x 760					x			200,00
	50037707	635 x 1114						x		240,00
	50037708	1120 x 1030						x		390,00
	50043785	835 x 1030						x		320,00
	50045687	560 x 730						x		145,00
	50005213	724 x 1399							x	335,00
	50005214	824 x 1599							x	390,00

INFORMACJE TECHNICZNE

PIECE WOLNOSTOJĄCE

MODEL	MOC MIN/NOM/MAKS kW	MASA kg	WYS/SZER/GŁĘB mm	ŚREDNICA RURY DYMOWEJ mm	DŁUGOŚĆ POLAN cm
Scan 57	3,0/7,0/9,0	204	1039/979/461	150	56
Scan 65-1/2/3/4	3,0/6,0/8,0	123-180	1131/490/380	150	30
Scan 65-5/6	3,0/6,0/8,0	162	1433/490/380	150	30
Scan 65-7/8	3,0/6,0/8,0	258/246	1448/490/380	150	30
Scan 66-1 wall	3,0/5,0/7,0	90	630/485/407	150	33
Scan 66-2					
Scan 66-3	3,0/5,0/7,0	100	946,5/485/337	150	33
Scan 66-4					
Scan 68-1/2/7/8	3,0/5,5/8,0	98	794/500/400	150	33
Scan 68-3/4/9/10	3,0/5,5/8,0	105	1272/500/371	150	33
Scan 68-5/6/11/12	3,0/5,5/8,0	107	1222/500/371	150	33
Scan 68-13/14	3,0/5,5/8,0	110	1222/500/371	150	33
Scan 68-13HT/14HT	3,0/5,5/8,0	130	1650/500/371	150	33
Scan 68-15/16	3,0/5,5/8,0	190	1257/586/373	150	33
Scan 68-15HT/16HT	3,0/5,5/8,0	235	1685/586/373	150	33
Scan 83-1					
Scan 83-2	3,0/5,0/7,0	117	1200/460/460	150	35*
Scan 83-3 Maxi					
Scan 83-4 Maxi	3,0/5,0/7,0	125 / 212	1410/460/460	150	35*
Scan 83-5					
Scan 83-6	3,0/5,0/7,0	117 / 186	1200/460/460	150	35*
Scan 83-7 Maxi					
Scan 83-8 Maxi	3,0/5,0/7,0	125 / 212	1410/460/460	150	35*
Scan 85-1					
Scan 85-2	3,0/8,0/10,0	210	1464/520/520	150	50*
Scan 85-3 Maxi					
Scan 85-4 Maxi	3,0/8,0/10,0	229 / 319	1864/520/520	150	50*
Scan 85-5 HT					
Scan 85-6 HT	3,0/8,0/10,0	220 / 310	1664/520/520	150	50*
Scan 85-7					
Scan 85-8	3,0/8,0/10,0	220	1664/520/520	150	50*
Scan DSA 5	3,0/8,0/10,0	210	1650/774/608	180	40
Scan DSA 5 wall	3,0/8,0/10,0	190	1382/774/657	180	40

* polana umieszczone pionowo

WKŁADY KOMINKOWE

MODEL	MOC MIN/NOM/MAKS kW	MASA kg	WYS/SZER/GŁĘB mm	ŚREDNICA RURY DYMOWEJ mm	DŁUGOŚĆ POLAN cm
Scan 1001	3,0/7,0/9,0	107	570/650/438	150	33
Scan 1002	3,0/8,0/10,0	124	570/800/438	150	50
Scan DSA 7-5	3,0/7,0/9,0	85	536/726/367	150	55
Scan DSA 12	5,0/9,0/11,0	210	989/900/460	180	50

JOTUL POLSKA Sp. z o.o.
80-298 Gdańsk
ul. Budowlanych 65
tel. (+48 58) 340 38 88
E-mail: biuro@jotul.pl
www.scan.dk

...a Jøtul Group Company

Firma Scan prowadzi politykę stałego poprawiania i ulepszania swoich wyrobów. Mogą zatem w każdej chwili bez uprzedzenia, ulec zmianie specyfikacje, wzornictwo, materiał lub wymiary.

